

Alarm/Sinyal mesajlarının nedeni ve yapılacak işlemler

Sinyal sesinin kapatılması:

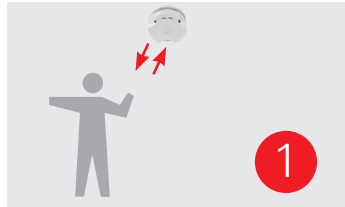


Kırmızı LED
(kapatılmaz)

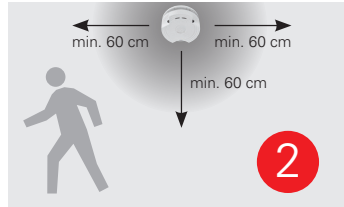
Kullanıcı tuşuna basın

Sinyal nedeni	Sinyal sesleri	Görsel sinyal	Sinyal kapatma	Çözüm olanağı
Duman algılandı: aynı zamanda yanıtıcı alarm durumunda örneğin su buharı, mutfak dumanı, aşırı yüksek toz vs. nedeniyle	Sesli alarm	Kırmızı LED her 2 saniyede 1 kez yanıp sönüyor.	Kullanıcı tuşuna basın. Yüksek sesli alarm tonu 15 dak. süreliğine devre dışıdır. Kırmızı LED , duman algılandığı sürece yanıp sönmeye devam eder.	Nedenini giderin (duman oluşumunu durdurun, havalandırın, ...). Nedeni 15 dak. sonra hala mevcut sa, yeniden akustik bir alarm verilir.
Sökme Duman dedektörü en az 21 günlük bir süre sökülmüştür.	Her 10 dakika da 2 kez kısa ve kısık sesli bir ses sinyali	Kırmızı LED her 30 saniyede 2 kez yanıp sönüyor.	Kullanıcı tuşuna basın. Ses sinyali ilk 3 kez için 7 gün boyunca iptal edilir, sonrasında sadece bir gün için iptal edilir. Kırmızı LED lambası yanıp sönmeye devam eder.	Cihazı tekrar ilk yerine takın. Duman dedektörü otomatik olarak bir kendi kendine test gerçekleştirir (bkz. arka taraf veya alt kısım).
Nesne, kirlenme ve örtülme tespiti. Azami 60 cm çevresindeki ortamda bir cisim tespit edildi veya duman giriş delikleri kirlenmiş veya örtülmüş.	Her 10 dakika da 2 kez kısa ve kısık sesli ses sinyali	Kırmızı LED her 30 saniyede 2 kez yanıp sönüyor.	Kullanıcı tuşuna basın. Ses sinyali ilk 3 kez için 7 gün boyunca iptal edilir, sonrasında sadece bir gün için iptal edilir. Kırmızı LED lambası yanıp sönmeye devam eder.	Nesneyi/örtüyü alın ve kendi kendine testi başlatın/gerçekleştirin (bkz. arka taraf veya alt kısım). Duman giriş deliği kirlenmiş olup temizlenemiyorsa: Danışma hattını arayın (mümkünse ilgili konuttan telefon edin).
Duman dedektörü arızalı.	Her 5 dakika da 3 kez kısa ve kısık sesli bir ses sinyali	Kırmızı LED her 5 saniyede 1 kez yanıp sönüyor.	Kullanıcı tuşuna basın. Ses sinyali ilk 3 kez için 7 gün boyunca iptal edilir, sonrasında sadece bir gün için iptal edilir. Kırmızı LED lambası yanıp sönmeye devam eder.	Danışma hattını arayın (mümkünse ilgili konuttan telefon edin): 0800 2001264 (ücretsiz)

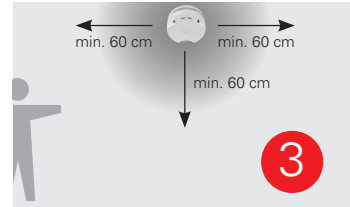
Kendi kendine testi başlatın



Duman dedektörünü en az 1 dakika süreliğine taban plakasından çıkarın ve sonra tekrar taban plakasına takın.




10 saniye içinde duman dedektöründen **en az 60 cm** uzaklaşın.



En az 30 sn. bekleyin. Duman dedektörü kendini test eder ve bu sırada saniyede 2 kez yanıp söner. Sonrasında herhangi bir sinyal gelmezse duman dedektörü çalışır durumdadır.

Manuel kontrol



Kullanıcı butonuna yaklaşık **5 saniye** boyunca basın. Kısık sesli sinyal sesi duyulduğunda (1 sn. açık/1 sn. kapalı) **duman dedektörü çalışır durumdadır**. Aksi takdirde en kısa zamanda ücretsiz **danışma hattını** arayın: **08002 001264**.

Sökme/yeniden montaj talimatları

örneğin tadilat çalışmaları için

Duman dedektörünün bir sökme algılama fonksiyonuna sahip olması nedeniyle en geç 21 gün sonra tekrar monte edilmelidir. Bir dedektör taban plakasından 21 günden daha uzun bir süre çıkarılırsa, bir sinyal verilecektir. Sinyali geçici olarak nasıl kapatabileceğinizi "**Sökme**" başlığı altındaki tabloda bulabilirsiniz.

- Duman dedektörünü elinizle saat yönünün tersine (sola) çevirin ve montaj plakasından çekerek aşağıya doğru çıkarın. (**Montaj plakasını sökmeyin!**)
- Birden fazla dedektör söktüğünüzde dedektörün arka tarafına ve montaj plakası üzerine cihazı söktüğünüz odanın (örneğin oturma için OT) adını yazın.

Aynı oda içinde birden fazla dedektör söktüğünüzde bunları numaralandırın (örneğin OT1, OT2,...).

3. Tadilatın sonra dedektörü tekrar **ilk bağlı** olduğu odaya ve **ilk montaj plakasına** monte edin, aksi takdirde sinyal verilebilir. Montaj işleminde gerekirse kendi verdiğiniz **işaretlemelere** veya montaj plakası üzerindeki **seri numarasını** ve dedektörün arka tarafındaki numarayı kontrol edin.

4. Monte etmek için dedektörü/dedektörleri montaj plakası üzerine geçirin ve yerine oturana kadar saat yönünde (sağa) çevirin.

